

# MUSEION



*Příručka uživatele systému Museion*

## **Zadávání hodnot na kartě**

**MUSOFT**

Autorská práva © Copyright 2012-2015 MUSOFT.CZ, s.r.o..

Všechna práva vyhrazena. Tato příručka je chráněna autorskými právy a distribuována na základě licencí, které omezují její používání, kopírování a šíření. Bez předchozího písemného souhlasu společnosti MUSOFT.CZ je zakázáno jakýmkoli způsobem reprodukovat jakoukoli část této příručky.

Loga společnosti MUSOFT.CZ uvedená v této příručce jsou ochranné známky společnosti MUSOFT.CZ. Všechny ostatní názvy produktů, ochranné známky nebo loga zmíněná v této příručce jsou použita pouze k identifikačním účelům a může se jednat o ochranné známky nebo registrované ochranné známky příslušných vlastníků.

## Obsah

Zadávání hodnot na kartě .....	1
Obsah.....	1
Vstupní pole textové .....	3
Vstupní pole s nabídkou .....	3
Zadání více hodnot k jednomu záznamu .....	3
Datum.....	4
Zaškrtačací pole.....	4
Přepínač.....	4

## Vstupní pole textové

Na všech kartách se vyskytuje několik druhů vstupních polí pro zadávání nebo zobrazení hodnot.

The screenshot shows a form with several input fields grouped into four categories:

- Orange box:** Fields for 'Fond' (with a dropdown icon) and 'Skupina' (with a dropdown icon), each with a sub-field '- název'.
- Blue box:** Fields for 'Předmět - název' (with a plus icon), 'Základní charakteristika' (with a diagonal slash icon), 'Popis' (with a diagonal slash icon), 'Počet kusů\*' (with a value of 1), and 'Množství (slovy)'.
- Green box:** Fields for 'Materiály' (with a minus icon), 'Techniky' (with a plus icon), 'Rozměry' (with a plus/minus icon), 'Autor (osoba / instituce)' (with a plus icon), and 'Datace vzniku' (with a plus icon). Each has a sub-field: '- nový materiál', '- nový rozměr', and '- hodnota'.
- Yellow box:** Fields for 'Stav předmětu', 'Popis stavu', and 'Stav k datu'.

- **Jednořádkové, prosté pole** (*Počet kusů, Množství (slovy)*)  
Obsahují číslo nebo textový řetězec, který je třeba do pole zapsat (nebo zkopírovat).
- **Víceřádkové, roztahovací pole** (*Základní charakteristika, Popis, Poznámky*)  
Tato textová pole slouží pro zápis delšího textu. Je možné je za pravý dolní roh myši roztáhnout, aby byl vidět celý text. Museion si toto nastavení pamatuje (v submenu1 na střední liště je možné volbou Výchozí nastavení rozměrů poznámek nastavit původní velikost).

## Vstupní pole s nabídkou

- **Pole s výběrem ze slovníku** (*Fond, Skupina, Materiály, Techniky*)  
Pokud je vedle vstupního pole ikona , znamená to, že je třeba vkládat jen hodnoty obsažené v příslušném slovníku. Je možné hodnotu zapsat, využít našeptávač nebo vybrat přímo ze slovníku (viz samostatná příručka 11 *Výběr hodnot ze slovníku*).  
Pokud je ikona světlá , znamená to, že slovník slouží jen pro inspiraci, ale zapsaná hodnota nemusí odpovídat slovníku (např. datace, materiál v chronologické evidenci).
- **Pole se seznamem** (*původnost, adjustace*)  
V některých případech je k dispozici pouze omezený seznam hodnot, které jsou daná systémem a uživatel nabídku nemůže upravovat

The screenshot shows a dropdown menu for the field 'Stupeň zpracování'. The menu is open, showing two options: 'dokončené' (highlighted in blue) and 'nedokončené'.

## Zadání více hodnot k jednomu záznamu



- **Vícenásobné hodnoty** (*Materiály, Techniky, Rozměry, Vznik*) – je-li položka označena , je možné zadat více hodnot k jednomu předmětu. Ikony a fungují jako přepínač zobrazení a skrytí vstupních polí.

Ikona zobrazí vstupní pole s výběrem ze slovníku a po zadání se hodnota přidá na seznam:


The screenshot shows a list of items: 'x dřevo' and 'x textil'. Each item has a small 'x' icon to its left.

. Křížkem je možné hodnotu ze seznamu odstranit.

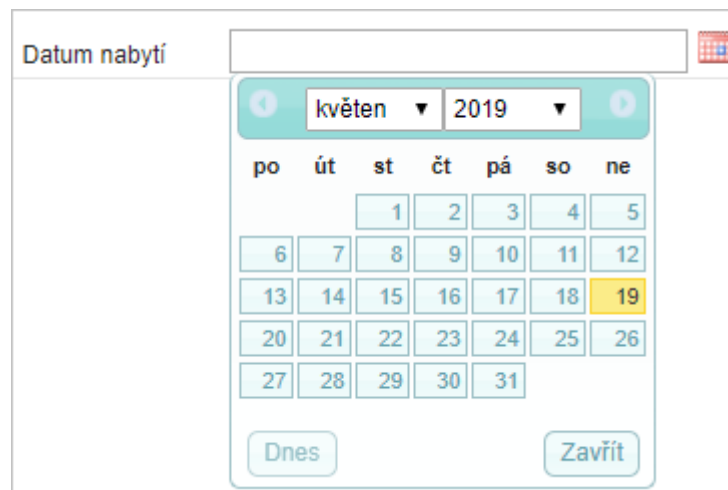
V některých případech (rozměry, autor, datace vzniku) je třeba zadání hodnoty potvrdit ikonou (nad vstupními poli příslušné položky).

Tyto i další opakovatelné hodnoty (*Tituly, Náměty, Subjekty obsahu*) je možné zadávat na samostatné záložce prostřednictvím ikony  (ALT+INSERT), která v takových případech nezaloží nový předmět, ale novou položku v seznamu na záložce. Odstranit ze seznamu je možné označené položky ikonou .

## Datum

- **Úplné datum:** pokud je pole vpravo označené ikonou kalendáře , je třeba zapsat celé datum ve formátu *den.měsíc.rok* nebo datum vybrat z kalendáře, který se objeví po kliknutí na tuto ikonu.

Aktuální datum je také možné zapsat stiskem kláves ALT+D.




### Neúplné / neurčité datum (datace vzniku)

Pro zadání neúplného nebo neurčitého data slouží přepínací pole, kam je možné zapsat jeden časový údaj, např. datum, rok, století, období, nebo jakoukoliv hodnotu ze slovníku.



Ikonou vlevo je možné přepnout na zadání intervalu od - do



Podrobněji v samostatné příručce 12 *Datace*.

## Zaškrťovací pole

Pro zadání hodnot Ano / Ne slouží tzv. zaškrťovací pole:

Karta	<input type="checkbox"/>
Opsána	<input checked="" type="checkbox"/>

## Přepínače

Přepínače umožňují snadný výběr z několika variant:

Typ uložení dokumentu	<input type="radio"/> URL odkaz <input checked="" type="radio"/> Soubor do úložiště <input type="radio"/> Nedigitalizovaný dokument
-----------------------	---