

MUSEION



Příručka uživatele systému Museion

Uživatelské záložky

Autorská práva © Copyright 2012-2015 MUSOFT.CZ, s.r.o..

Všechna práva vyhrazena. Tato příručka je chráněna autorskými právy a distribuována na základě licencí, které omezují její používání, kopírování a šíření. Bez předchozího písemného souhlasu společnosti MUSOFT.CZ je zakázáno jakýmkoli způsobem reprodukovat jakoukoli část této příručky.

Loga společnosti MUSOFT.CZ uvedené v této příručce jsou ochranné známky společnosti MUSOFT.CZ. Všechny ostatní názvy produktů, ochranné známky nebo loga zmíněná v této příručce jsou použita pouze k identifikačním účelům a může se jednat o ochranné známky nebo registrované ochranné známky příslušných vlastníků.

Obsah

Uživatelské záložky	1
Obsah.....	1
Uživatelské záložky – obecně	3
Vytvoření uživatelské záložky.....	4
Kopie uživatelské záložky	5
Šablona uživatelské záložky	6
Výběr uživatelské záložky.....	6
Uspořádání záložek	6

Uživatelské záložky – obecně

Uživatelské záložky umožňují každému uživateli sestavit si v úlohách chronologické a systematické evidence vlastní kartu. Uživatelská záložka je pro každou úlohu a pro každý typ karty.

Mezi jednotlivými úlohami je možné uživatelské záložky kopírovat. A také je možné vytvořit šablony, které mohou sdílet všichni uživatelé dané instituce.

Úlohy, kde je možné vytvořit uživatelské záložky:

- Přírůstková kniha
- Přírůstková kniha – celá sbírka
- Katalog – celá sbírka
- Katalog – podsбірka
- Katalog – inventární řada
- Pomocná evidence
- Evidence sběrů

Typy karet, pro které je možné vytvořit uživatelskou záložku:

Chronologická evidence

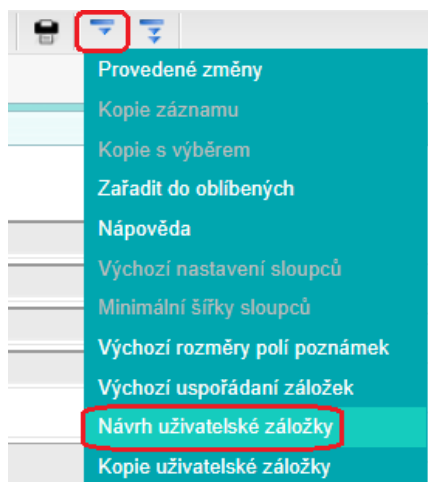
- Přírůstková karta P – obecný předmět
- Přírůstková karta – PA předmět archeologie



Systematická evidence

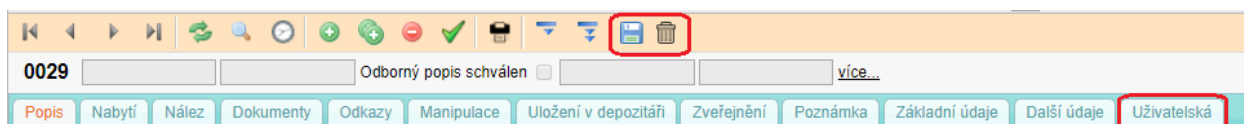
- P – obecný předmět
- PA – předmět archeologie
- FO – předmět sbírky fotografií
- VU – předmět sbírky výtvarného umění
- NU – předmět numismatické sbírky
- MI – předmět militaria
- BI – obecný předmět přírodovědný
- BO – předmět botanické sbírky
- EN – předmět entomologické sbírky
- GE – předmět geologické sbírky
- PL – předmět paleontologické sbírky
- ZO – předmět zoologické sbírky
- HM – předmět historie (MMP)
- F1 – předmět fotografie objektu
- DI – předmět divadelní sbírky
- AU – předmět evidence nálezu (AÚ SAV)

Vytvoření uživatelské záložky

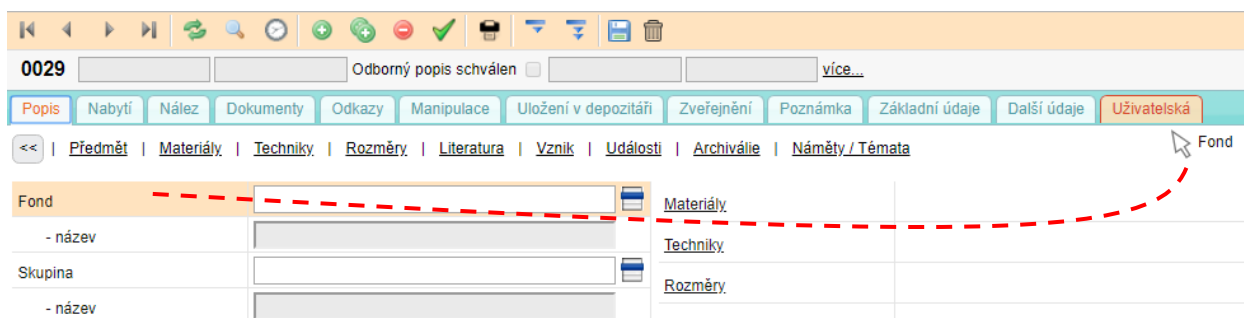
Ve všech úlohách je vytvoření uživatelské záložky stejné: volbou Návrh uživatelské záložky v submenu 1 na střední liště.




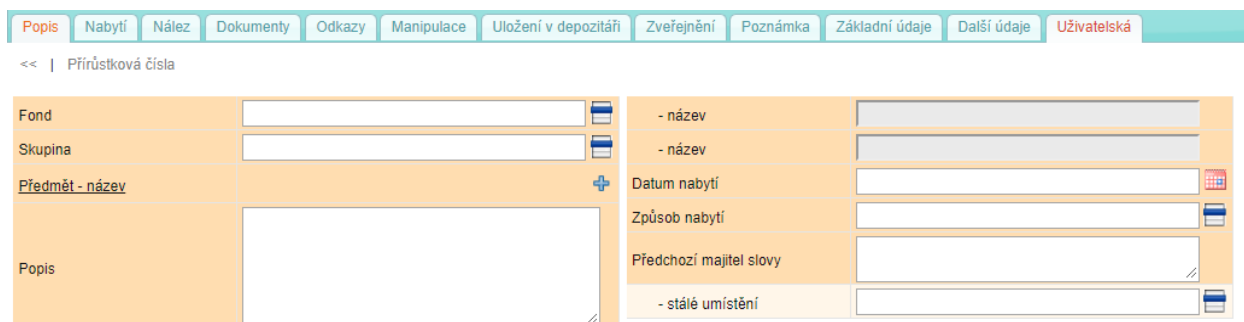
Střední lišta se přebarví a úloha se nastaví do režimu návrhu, kdy není možné editovat záznam, dokud uživatel nestiskne ikonu  pro uložení návrhu nebo  pro smazání obsahu záložky (záložka nezmizí, ale zůstane prázdná).





V režimu návrhu záložky je možné levým tlačítkem myši uchopit název jakéhokoliv pole a přetáhnout ho na uživatelskou záložku (na její název).

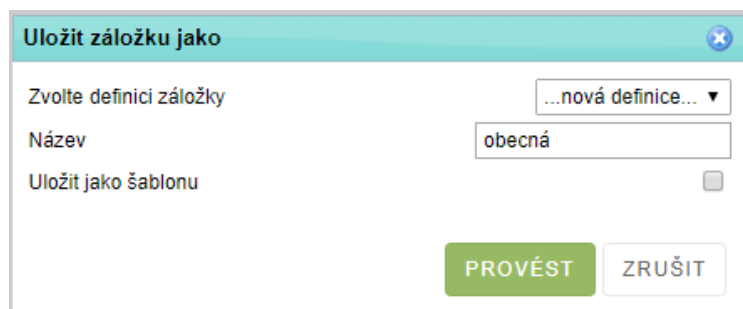


Na záložce pak můžete přetažením za titulky polí uspořádat pořadí polí do dvou sloupců. Pole, která na záložce nechcete, přetáhněte na ikonu koše .



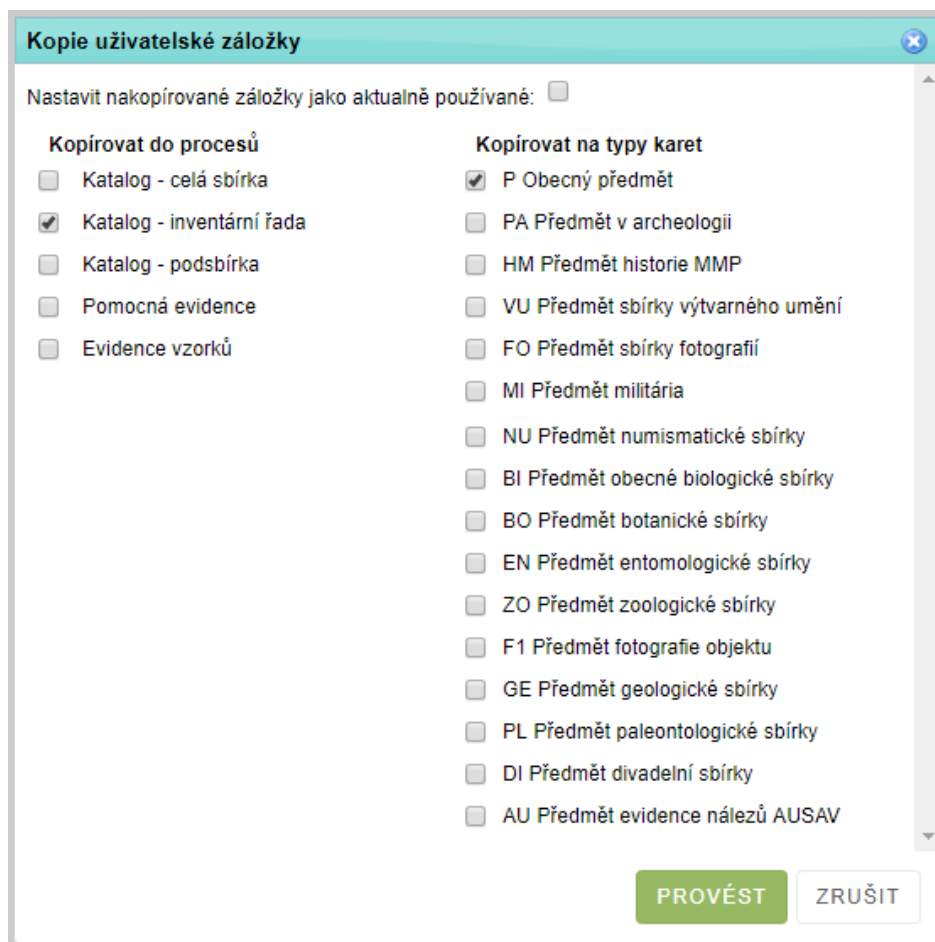
Kdykoliv se můžete přepnout do návrhu znovu a přidat, odebrat nebo jinak uspořádat pole na záložce a změny uložit.

Po přetažení a uspořádání polí uložte návrh kliknutím na disketu . Pokud zároveň stisknete CTRL, můžete si záložku uložit pod vlastním názvem, který se vám pak nabídne při výběru záložky v konfiguraci úlohy ().



Kopie uživatelské záložky

Volba Kopie uživatelské záložky umožňuje zkopírovat záložky do jiných úloh.




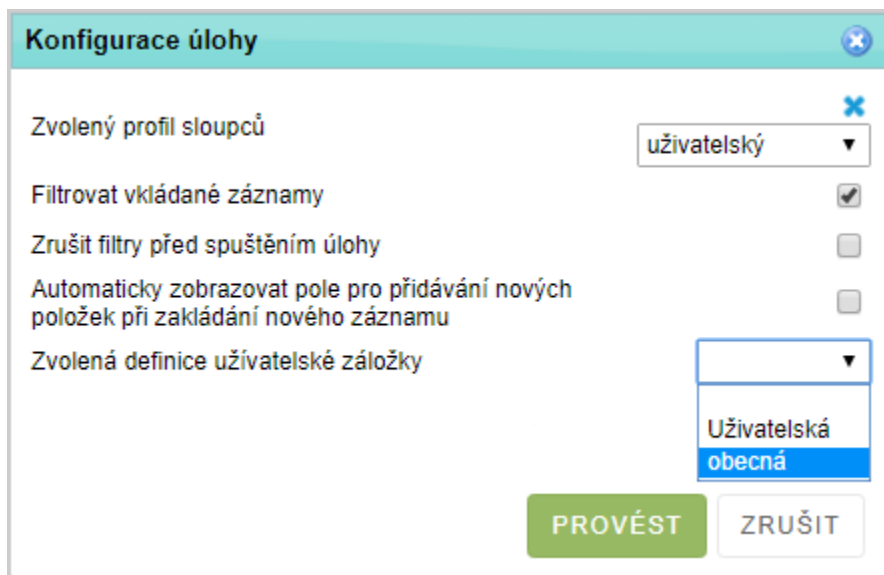
Pokud si např. v inventární řadě vytvoříte záložku pro fotografický typ karty, můžete si ji zkopírovat i do úlohy Katalog – celá sbírka nebo podsbírka.

Šablona uživatelské záložky

Při ukládání návrhu je možné záložku uložit jako šablonu (pokud máte oprávnění) a uvidí ji i ostatní uživatelé, kteří si ji mohou vybrat jako aktuální, a případně si ji pozměnit.

Výběr uživatelské záložky

Aktuální uživatelskou záložku si každý uživatel může nastavit v konfiguraci úlohy (ikona  na horní nástrojové liště)



Konfigurace úlohy

Zvolený profil sloupců uživatelský

Filtrovat vkládané záznamy

Zrušit filtry před spuštěním úlohy


Automaticky zobrazovat pole pro přidávání nových položek při zakládání nového záznamu

Zvolená definice uživatelské záložky

Uživatelská obecná

PROVÉST ZRUŠIT

Uspořádání záložek

Pořadí všech záložek na kartě si každý uživatel může přetažením za název (ouško) záložky uspořádat podle svého. Výsledné pořadí je třeba uložit , která se objeví na střední liště.