

Vznik předmětu

(typ karty obecná P, VU, FO, MI, NU)

V nové verzi Museion umožňuje zadávat údaje o vzniku předmětu (autory, datace, místa vzniku) dvěma způsoby:

- jako trojice svázaných údajů autor – datace – místo vzniku
- samostatně autory, datace, místa vzniku


A podle toho se také mění způsob zadávání a zobrazení těchto údajů. Nebyly upraveny tiskové sestavy (to bude řešeno podle konkrétních požadavků uživatelů).








Na nové kartě se objeví prázdná pole pro zadávání:


<u>Autor (osoba / instituce)</u>		+
<u>Datace vzniku</u>		+
<u>Místo vzniku</u>		+
<u>Vznik předmětu</u>		+



Uživatel si musí vybrat, zda bude zadávat údaje o vzniku svázané (jako spojenou trojici) nebo samostatně a podle toho kliknout na:

1. Zadání svázaných údajů:

- Kliknutím na ikonu  pro novou položku Vznik se otevřou pole pro zadání hodnot (do jednoho záznamu v tabulce Vznik předmětu):

Vznik předmětu		✓ -
- nový autor	<input type="text"/>	
- role autora	<input type="text"/>	
- nová datace	<input type="text"/>	
 <input type="text"/>	<input type="text"/>	
- nové místo	<input type="text"/>	
- specifikace místa	<input type="text"/>	


- Po zapsání údajů je třeba potvrdit zápis ikonou  a údaje se objeví na kartě jako „trojice“ (samozřejmě nemusí být vždy zadané všechny tři údaje):














<u>Autor (osoba / instituce)</u>		+		
<u>Datace vzniku</u>		+		
<u>Místo vzniku</u>		+		
<u>Vznik předmětu</u>		+		
1 	<input type="text" value="x Hanzík Stanislav (sochař)"/>	<input type="text" value="x 1987"/>	<input type="text" value="x Praha"/>	


- A v tabulce Vznik předmětu přibude jeden záznam:

















Pořadí	Autor - jméno / kód	Autor - jméno / název	Autor - role	Autor - poznámka	Datace	Datace - poznámka	Místo vzniku	Místo - doplnění	Poznámka
1	Hanzík Stanislav	Hanzík Stanislav	sochař		1987		Praha		

Zadání samostatných údajů:




- Pro zadání samostatných údajů je potřeba přidat postupně nové položky autora, dataci a místo vzniku kliknutím na ikonu  u příslušných polí:

<u>Autor (osoba / instituce)</u>	 
- nový autor	Hanzík Stanislav 
- role autora	sochař 
<u>Datace vzniku</u>	 
- nová datace	  1987 
<u>Místo vzniku</u>	 
- nové místo	Praha 
- specifikace místa	

- Zadané údaje je třeba vždy potvrdit ikonou  a pak se údaje objeví na kartě:

<u>Autor (osoba / instituce)</u>	 Hanzík Stanislav (sochař)  
- nový autor	
- role autora	
<u>Datace vzniku</u>	 1987  
- nová datace	  -∞ .. +∞ 
<u>Místo vzniku</u>	 Praha  
- nové místo	
- specifikace místa	

- Zároveň je možné přidávat další autory, datace, místa:

<u>Autor (osoba / instituce)</u>	 Hanzík Stanislav (sochař)  
- nový autor	
- role autora	
<u>Datace vzniku</u>	 1987  2002  
- nová datace	  -∞ .. +∞ 
<u>Místo vzniku</u>	 Praha  
- nové místo	Trojská zahrada 
- specifikace místa	

- Po uložení karty se údaje zobrazí samostatně:

<u>Autor (osoba / instituce)</u>	 Hanzík Stanislav (sochař) 
<u>Datace vzniku</u>	 1987  2002 
<u>Místo vzniku</u>	 Praha  Trojská zahrada 

- A v tabulce Vznik předmětu přibude několik záznamů:

Pořadí	Autor - jméno / kód	Autor - jméno / název	Autor - role	Autor-poznámka	Datace	Datace-poznámka	Místo vzniku	Místo-doplnění	Pozn:
1	Hanzík Stanislav	Hanzík Stanislav	sochař						
2							Trojská zahra		
3					1987				
4					2002				
5							Praha		